

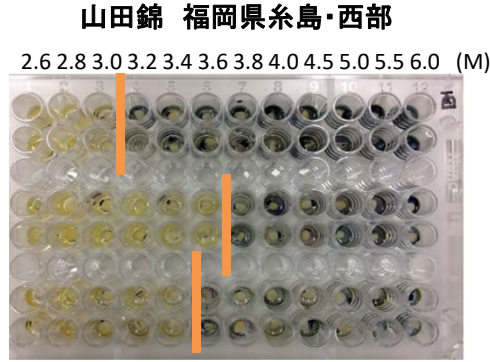
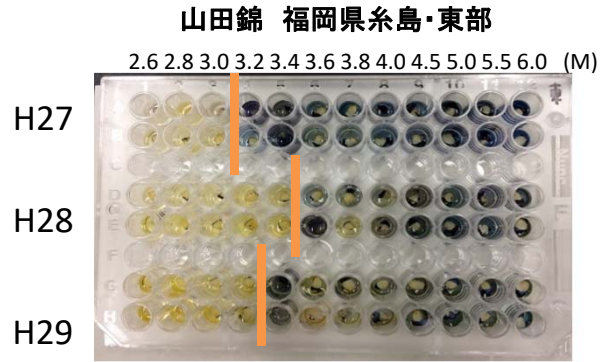


尿素分解試験



H29酒造年度傾向

溶けやすい傾向であったH27
酒造年度よりは溶けにくく、溶
けにくい傾向であったH28酒造
年度よりは溶けやすいものが
多い。

溶けやすい

溶けにくい 溶けやすい

溶けにくい

2017.11.21 実施

	山田錦 福岡県糸島・東部	山田錦 福岡県糸島・西部	山田錦 佐賀県嬉野市塩田町	夢一献 福岡県久留米市三潁町
H27	3.0~3.2	3.0~3.2	3.0~3.2	3.0~3.2
H28	3.4~3.6	3.6~3.8	3.4~3.6	3.4~3.6
H29	3.2~3.4	3.4~3.6	3.0~3.2	3.2~3.4

(尿素濃度 (M))